

ACTUALITÉS MUNICIPALES

SIXT-SUR-AFF



26

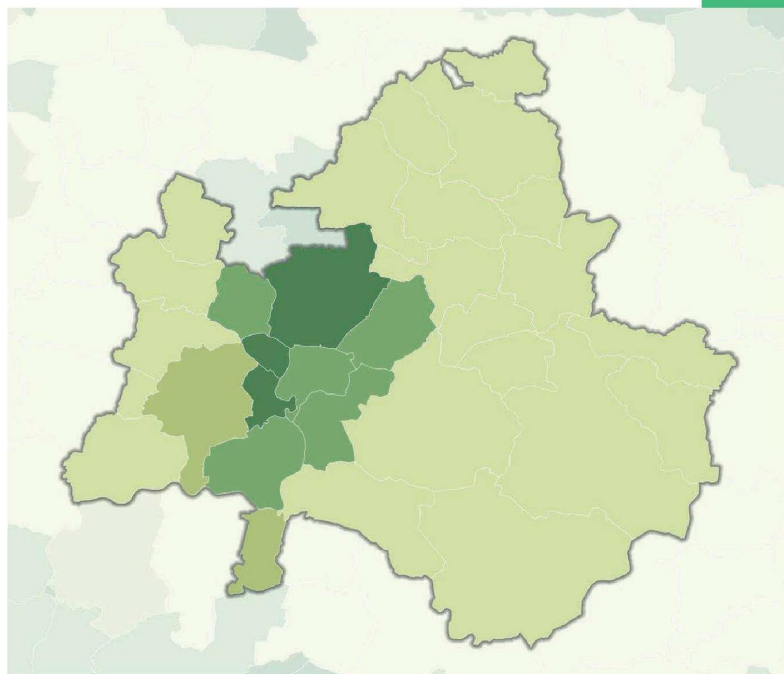
En millions d'euros, le revenu cumulé de la population pour Sixt-sur-Aff en 2018. Cet indicateur de richesse globale peut se lire comme le PIB de la commune



67%

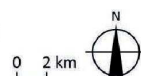
La part des 15 ans ou plus non scolarisés ayant un diplôme inférieur au bac, contre 72% en 2007

CA REDON AGGLOMÉRATION



Part des foyers fiscaux imposés en 2018

Moins de 36% 38% à 41% Données non disponibles
36% à 38% Plus de 41%



Source : INSEE RGP 2017

A l'échelle de la CA Redon Agglomération, la part des foyers fiscaux imposés la plus élevée est enregistrée pour **Saint-Perreux (48%)**. La part la plus faible est quant à elle enregistrée pour **Conquereuil (25%)**.



120

Le nombre d'habitants travaillant à temps partiel, dont 98 femmes



La part des salariés occupant un CDI à l'échelle de la commune

82%



NIVEAU DE VIE



20 944 €

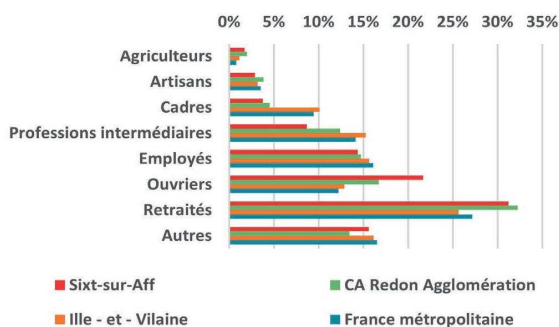
Le revenu moyen que perçoivent annuellement les habitants de la commune, contre 27 093 € pour l'Ille-et-Vilaine



262

Le nombre d'habitants diplômés de l'enseignement supérieur, soit 16% des 15 ans ou plus non scolarisés de la commune

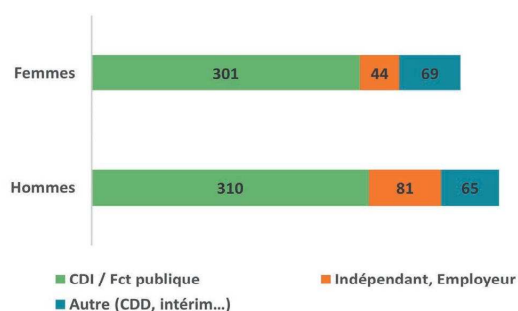
CATÉGORIES SOCIOPROFESSIONNELLES DES HABITANTS



14% des habitants de plus de 15 ans sont employés pour Sixt-sur-Aff.

Source : INSEE 2017

ACTIFS DE LA COMMUNE PAR MODES D'EMPLOI



La commune compte 301 femmes en CDI dans la commune, contre 310 pour les hommes.

Source : INSEE 2017

SIXT-SUR-AFF



1 562 096 €

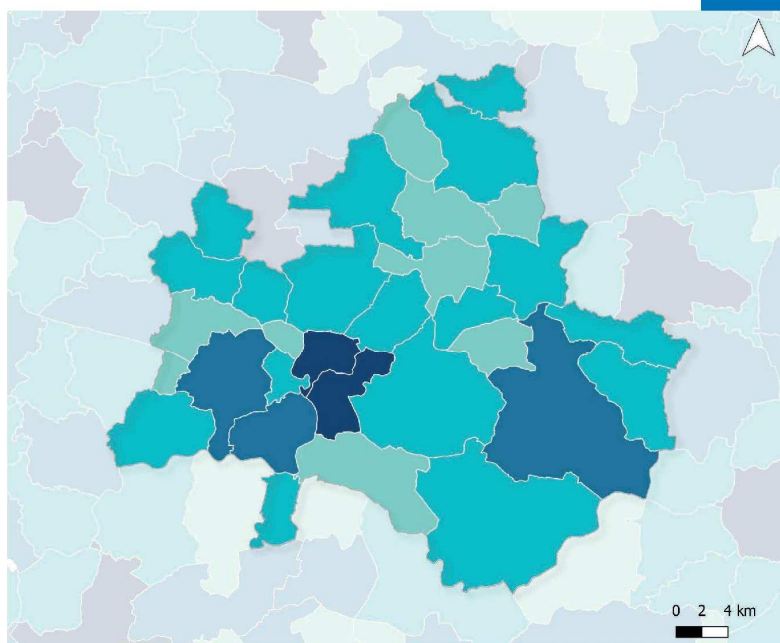
Le total des charges de fonctionnement de la commune, soit 693 € par habitant contre 697 € pour les communes de 1 000 à 10 000 habitants du département



483 €

L'encours de la dette par habitant pour Sixt-sur-Aff, alors que ce chiffre est de 698 € pour les communes de 1 000 à 10 000 habitants du département

LA CA REDON AGGLOMÉRATION



Potentiel financier par habitant



Source : Direction Générale des Collectivités Locales, 2019

A l'échelle de **les communes de la CA Redon Agglomération**, le potentiel financier par habitant le plus faible est enregistré pour **Saint-Ganton (515€)**. Le niveau le plus fort est quant à lui enregistré pour **Redon (1 130€)**.



305 €

Les dépenses d'équipement par habitant en moyenne chaque année depuis 2012

Le total des dépenses d'équipement (principal indicateur d'investissement) de 2012 à 2019 pour Sixt-sur-Aff



5 500 582 €



FINANCES LOCALES



134%

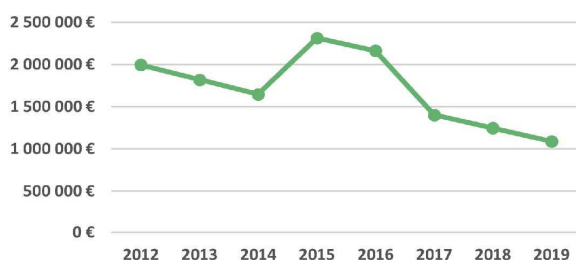
Le coefficient de mobilisation du potentiel fiscal par habitant pour Sixt-sur-Aff contre 118% pour les communes de 1 000 à 10 000 habitants du département



144 €

La capacité d'auto-financement brute par habitant de la commune, contre 189 € pour les communes de 1 000 à 10 000 habitants de France métropolitaine

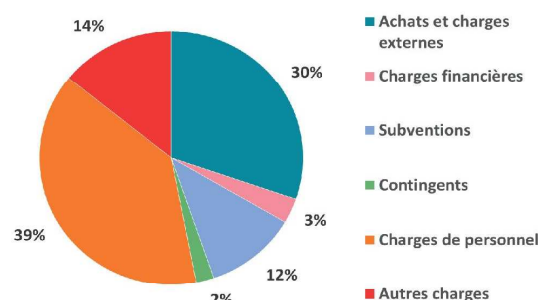
ÉVOLUTION DE L'ENCOURS DE LA DETTE DE 2012 À 2019



En 2019, l'encours de la dette est de 1 088 934 € pour Sixt-sur-Aff.

Source : Balance comptable des collectivités, 2012-2019

CHARGES DE FONCTIONNEMENT PAR TYPE



En 2019, les dépenses de personnel représentent 39% du budget de la commune.

Source : Balance comptable des collectivités, 2019